

ラボタオルは15歳になります。



ラボタオル
15
years old



ラボタオルのある生活



ユニケミーは50歳になります。

株式会社 ユニケミー

お料理

Cooking

01

揚げ物シート

ラボタオルは、油の吸収力が高く、揚げ物の油切に最適です。唐揚げ、天ぷら、フライドポテト、コロッケなどの揚げ物にラボタオルを揚げ物シートとして使うと、カラッと仕上がりがプロの味に。

ラボタオルのちょい足しで日常生活が“あがり”ます。



低ハロゲンの安全でクリーンな紙質で、食品にも安心してご使用いただけます。サイズがコンパクトな“ラボタオルミニ”もございます。

レンジフードなどのしつこい油汚れには、機械エンジニアのみなさまに密かに人気のメタルクリーナー”カルボR”との併用はいかがでしょうか？



02

お掃除

Cleaning

拭き掃除シート

毛羽立ちがなく、紙粉が少ないため、拭き掃除の跡が残りにくい特徴があります。また、吸水度が非常に高いため、菌、ウイルスなどの除菌や食卓テーブルのお掃除に最適です。

油をよく吸い、丈夫な紙質とエンボス加工の凹凸が、レンジフード、換気扇のしつこ油汚れ落としにも最適です。

衛生品


Hygiene products

03

マスクインナー

ラボタオルは、マスクインナーとして、眼鏡の曇り・不織布の臭い・口触りの悪さを解決して苦手なマスクが快適に。

ラボタオルマスクインナーの作り方は次のページをご覧ください。

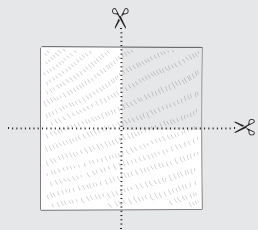


低ハロゲンの安全でクリーンな紙質で、食品にも安心してご使用いただけます。サイズがコンパクトな”ラボタオルミニ”もございます。

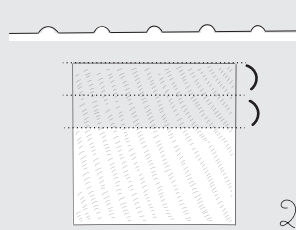


ラボタオル マスクインナー

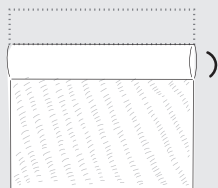
のつくりかた



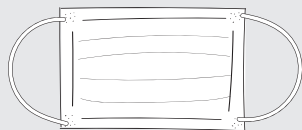
1



2




3



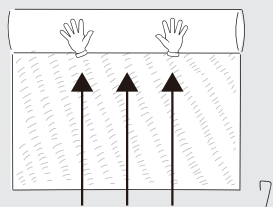
4



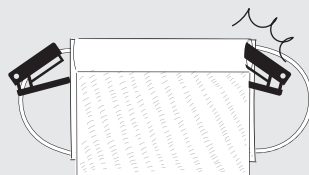
5



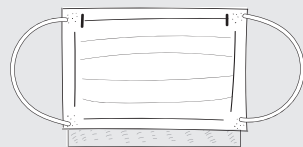
6



7



8



9



10



11

1 ラボタオルの折目に沿って
1/4にカットする

2 凸面を上にして5等分の折目をつける
凸面=ぼこぼこしている面

3 5等分の内、2/5を内側に折る

4 マスクを用意する

5 マスクを裏面にする

6 マスク裏面の両サイドに
インナーを合わせる

7 折の部分が、色々なものを
防いでくれます

8 ステープラーで両端を止める
*折った時にできる輪にステープラー
を入れて止める

9 少しはみだします

10 はみだした部分はマスクを
装着するとフィットします

凸面が肌との間に程よい空間を
つくります。